

CAMPS DE JOUR ODYSSÉE

Procédure pour inscrire un enfant au camp de jour

Comment planifier son inscription

Avant la journée des inscriptions

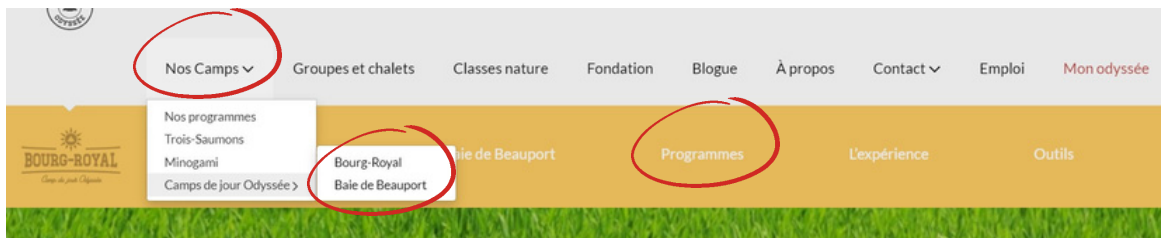
- Consulter la programmation avec votre enfant.
- La version du calendrier PDF est disponible dans la section **Outils** de notre site Internet.
- Prévoir un autre choix si jamais le programme affiche complet au moment de faire l'inscription.
- Prendre note que les inscriptions se font par semaine. Il n'y a pas de forfait pour l'été au complet.

La journée des inscriptions

- Il est préférable de procéder à l'inscription en utilisant un ordinateur ou une tablette. La version mobile de notre site Internet pour les téléphones est plus difficile à naviguer.
- Avoir en main la **carte d'assurance maladie** de votre enfant (Numéro et date d'expiration).
- Pour déterminer le groupe d'âge de votre enfant, vous devez regarder quel âge il aura le 30 septembre prochain.
- Il est possible de faire des demandes de jumelage. Les enfants doivent avoir sensiblement le même âge et être inscrit dans le même programme. Un endroit est prévu à cette fin dans le profil de l'enfant. Un maximum de deux noms est autorisé.

Où consulter la programmation

1. Cliquez sur **Nos Camps** et choisissez un camp de jour
2. Cliquez ensuite sur **Programmes**




3. Dans **Affiner la recherche**, assurez-vous que **camp de jour** est coché ainsi que le logo du camp souhaité.
4. Vous pouvez indiquer l'âge qu'aura votre enfant le 30 septembre prochain. Ne pas indiquer de durée ni de date. Cette option est utile seulement pour les camps de vacances.
5. **Rafraîchir**



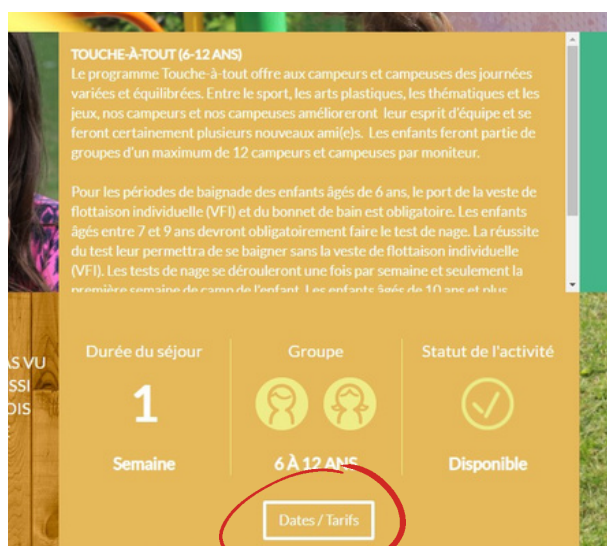
CAMPS DE JOUR ODYSSÉE

Description d'un programme

Après avoir cliqué sur **Rafraîchir**, les programmes s'affichent en bas du bandeau vert triés par semaine. Cliquez ensuite sur le carré jaune d'un programme pour accéder à la description, le coût et pour s'inscrire.



Lorsque vous êtes dans la description du programme vous pourrez voir le prix en cliquant sur **Dates/Tarifs**. Avant



le début des inscriptions le bouton **S'inscrire** est remplacé par **À venir**. Lorsque le programme affiche complet ce même bouton est remplacé par **Liste d'attente**.

Pour voir les autres choix de dates pour ce programme, cliquez sur l'intervalle de la date. S'il y a d'autres choix, un menu déroulant s'affichera.



CAMPS DE JOUR ODYSSEE

Procéder à l'inscription

Pour accéder au module de réservation vous devez cliquer sur le bouton **S'inscrire** du premier programme que vous souhaitez enregistrer.

Si vous êtes un **ancien client** chez nous, en indiquant l'adresse courriel utilisée auparavant, le système vous reconnaîtra. Pour les **nouveaux clients** indiquer votre adresse courriel et vous pourrez créer votre mot de passe et compléter vos informations personnelles.



TOUCHE-À-TOUT (6-12 ANS)

Camp Bourg-Royal
5 JUILLET AU 9 JUILLET 2021
MIXTE DE 6 À 12 ANS

153\$



REVOIR LES DÉTAILS DU SÉJOURS

INFORMATION SUR LE PARENT

Vous aurez besoin du numéro d'assurance maladie de l'enfant que vous désirez inscrire

Votre courriel

Vérifier

IMPORTANT Pour ajouter un autre enfant ou un nouveau programme vous devez cliquer sur le bouton vert **REVOIR TOUS LES PROGRAMMES**. Vous serez redirigé vers la programmation mais vous ne perdez pas les programmes déjà enregistrés.

JUSTIN

TOUCHE-À-TOUT (6-12 ANS)

Camp Bourg-Royal
28 JUIN AU 2 JUILLET 2021
MIXTE DE 6 À 12 ANS

153\$



REVOIR LES DÉTAILS DU SÉJOURS

JULIEN

MULTISPORTS (10-12 ANS)

Camp Bourg-Royal
12 JUILLET AU 16 JUILLET 2021
MIXTE DE 10 À 12 ANS

168\$



REVOIR LES DÉTAILS DU SÉJOURS

Si désiré, vous pouvez ajouter un séjour pour cet enfant ou un autre enfant de la même famille avant de VALIDER.
Vous ne perdrez pas cette réservation. Pour revenir ici, aller à votre section "Mon Odyssee" et cliquer sur le lien "Retourner au module de réservation".

REVOIR TOUS LES PROGRAMMES

CAMPS DE JOUR ODYSSÉE

Procéder au paiement

Les réservations et les paiements se font en deux étapes. Lorsque vous avez fait vos choix de programmes pour chacun de vos enfants, complété les fiches santé* et coché les clauses du formulaire d'engagements, cliquez sur le bouton **VALIDER** complètement au bas de la page. Vous recevrez une confirmation d'inscription par courriel. Il est possible que le courriel se soit logé dans vos courriels indésirables.

8. Je m'engage à entrer en communication sans délai avec les autorités médicales à qui sera confié l'enfant, sur demande verbale de la direction du camp ou d'une personne désignée par elle.

J'autorise les Camps Odyssee inc. et la Fondation des Camps Odyssee à communiquer avec moi à des fins de commercialisation, de sondage, de mise à jour des données, de fidélisation, de statistiques et d'historique de services. À cet effet, je consens à recevoir des appels téléphoniques, des envois par la poste, par courriel ou par un autre mode de communication électronique. Ce consentement peut être retiré en contactant les Camps Odyssee.

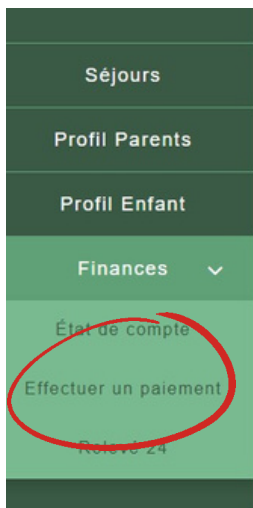
J'ai lu et accepte la [politique de tarification et remboursement](#)

VALIDER

* **IMPORTANT** Tous les champs avec un * sont dans champs obligatoire. Il ne sera pas possible de valider s'ils ne sont pas remplis. Si vous n'indiquez pas de nom d'amis, vous devez cocher la case **Ne s'applique pas**.

**** LISEZ ATTENTIVEMENT TOUTES LES ÉTAPES ****

Vous pouvez effectuer le paiement par carte de crédit dans votre compte **Mon Odyssee** sous l'onglet finances.



Il est également possible d'effectuer un virement bancaire en ligne en ajoutant les Camps Odyssee à votre liste de factures chez votre institution financière. Vous préférez payer par chèques, postez-les à:

Camps Odyssee
220-4500, Boul. Henri-Bourassa
Québec, Québec G1H 3A5

Vous avez des questions, n'hésitez pas à communiquer avec nous par courriel à :

info@camp-odyssee.com

ou par téléphone à : **418-529-5323** ou **1 888 699-9091**