

CAMPS ODYSSÉE

Procédure pour inscrire un enfant

Comment planifier son inscription

Avant la journée des inscriptions

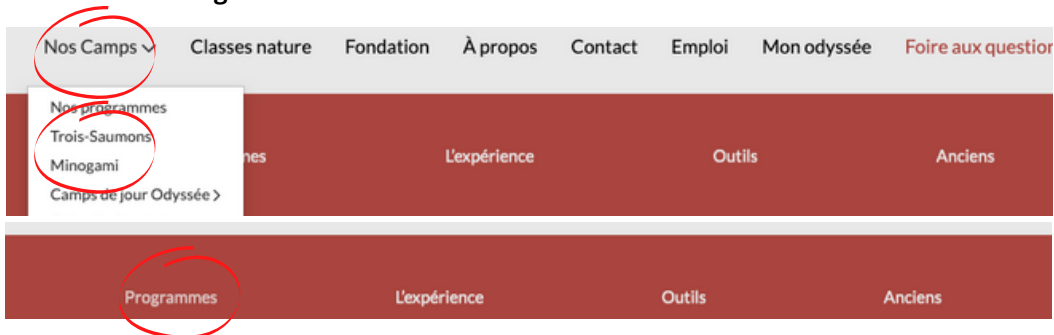
- Consulter la programmation avec votre enfant.
- La version du calendrier PDF est disponible dans la section **Outils** de notre site Internet.
- Prévoir un autre choix si jamais le programme affiche complet au moment de faire l'inscription.

La journée des inscriptions

- Il est préférable de procéder à l'inscription en utilisant un ordinateur ou une tablette. La version mobile de notre site Internet pour les téléphones est plus difficile à naviguer.
- Avoir en main le numéro de la **carte d'assurance maladie** de votre enfant (Numéro et date d'expiration).
- Pour déterminer le groupe d'âge de votre enfant, vous devez regarder quel âge il aura le 30 septembre prochain.
- Il est possible de faire des demandes de jumelage pour les ami(e)s. Les enfants doivent avoir sensiblement le même âge et être inscrit dans le même programme (selon le genre si le programme est non mixte). Un endroit est prévu à cette fin dans le profil de l'enfant. La question apparaît seulement lorsque vous avez une inscription. Un maximum de deux noms est autorisé.

Où consulter la programmation

1. Cliquez sur **Nos Camps** et choisissez un camp de vacances.
2. Cliquez ensuite sur **Programmes**.



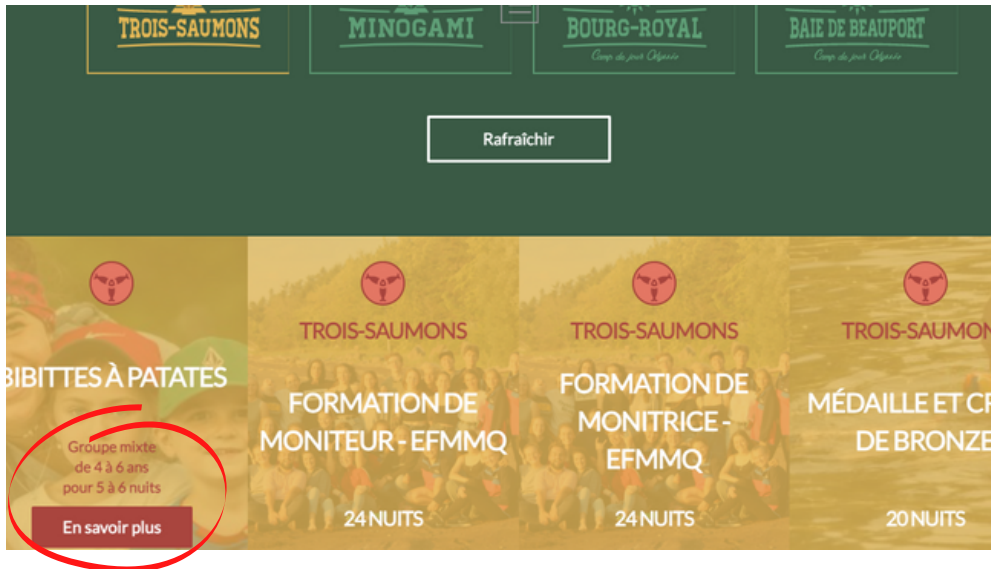
3. Dans **Affiner la recherche**, assurez-vous que **camp de vacances** est coché ainsi que le logo du camp souhaité.
4. Vous pouvez indiquer l'âge qu'aura votre enfant le 30 septembre prochain. Ne pas indiquer de durée ni de date.
5. **Rafraîchir**



CAMPS ODYSSÉE

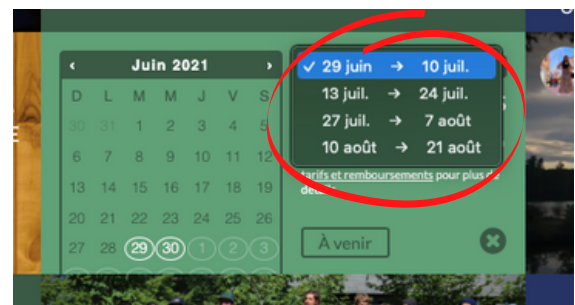
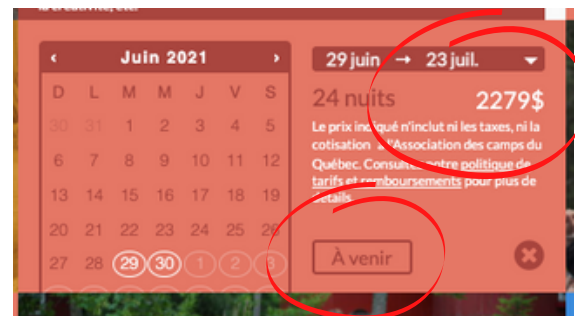
Description d'un programme

Après avoir cliqué sur **Rafraîchir**, les programmes s'affichent en bas du bandeau vert. Cliquez ensuite sur **En savoir plus** d'un programme pour accéder à la description, le coût et pour s'inscrire.



Lorsque vous êtes dans la description du programme vous pourrez voir le prix en cliquant sur Dates/Tarifs. Avant le début des inscriptions le bouton **S'inscrire** est remplacé par **À venir**. Lorsque le programme affiche complet ce même bouton est remplacé par **Liste d'attente**.

Pour voir les autres choix de dates pour ce programme, cliquez sur l'intervalle de la date. S'il y a d'autres choix, un menu déroulant s'affichera.




CAMPS ODYSSÉE

Procéder à l'inscription

Pour accéder au module de réservation vous devez cliquer sur le bouton **S'inscrire** du premier programme que vous souhaitez enregistrer.

Si vous êtes un **ancien client** chez nous, en indiquant l'adresse courriel utilisée auparavant, le système vous reconnaîtra. Pour les **nouveaux clients** indiquer votre adresse courriel et vous pourrez créer votre mot de passe et compléter vos informations personnelles.

TS - 2 SEMAINES - GARÇONS
Camp Trois-Saumons
26 JUILLET AU 6 AOÛT 2021
GARS DE 7 À 15 ANS

1 219\$ 
REVOIR LES DÉTAILS DU SÉJOURS


INFORMATION SUR LE PARENT
Vous aurez besoin du numéro d'assurance maladie de l'enfant que vous désirez inscrire

Votre courriel

IMPORTANT Pour ajouter un autre enfant ou un nouveau programme vous devez cliquer sur le bouton vert **REVOIR TOUS LES PROGRAMMES**. Vous serez redirigé vers la programmation mais vous ne perdez pas les programmes déjà enregistrés.


JUSTIN

TS - 2 SEMAINES - GARÇONS
Camp Trois-Saumons
26 JUILLET AU 6 AOÛT 2021
GARS DE 7 À 15 ANS

1 219\$ 
REVOIR LES DÉTAILS DU SÉJOURS

FLORIANE

MINOGAMI 2 SEMAINES - FILLES
Camp Minogami
27 JUILLET AU 7 AOÛT 2021
FILLE DE 7 À 14 ANS

1 569\$ 
REVOIR LES DÉTAILS DU SÉJOURS

Si désiré, vous pouvez ajouter un séjour pour cet enfant ou un autre enfant de la même famille avant de VALIDER.
Vous ne perdrez pas cette réservation. Pour revenir ici, aller à votre section "Mon Odyssée" et cliquer sur le lien "Retourner au module de réservation".

CAMPS ODYSSÉE

Procéder au paiement

Les réservations et les paiements se font en deux étapes. Lorsque vous avez fait vos choix de programmes pour chacun de vos enfants, complété les fiches santé* et coché les clauses du formulaire d'engagements, cliquer sur le bouton **VALIDER** complètement au bas de la page. Vous recevrez une confirmation d'inscription par courriel. Il est possible que le courriel se soit logé dans vos courriels indésirables.

8. Je m'engage à entrer en communication sans délai avec les autorités médicales à qui sera confié l'enfant, sur demande verbale de la direction du camp ou d'une personne désignée par elle.

J'autorise les Camps Odyssee inc. et la Fondation des Camps Odyssee à communiquer avec moi à des fins de commercialisation, de sondage, de mise à jour des données, de fidélisation, de statistiques et d'historique de services. À cet effet, je consens à recevoir des appels téléphoniques, des envois par la poste, par courriel ou par un autre mode de communication électronique. Ce consentement peut être retiré en contactant les Camps Odyssee.

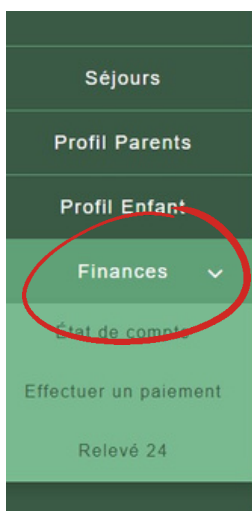
J'ai lu et accepte la [politique de tarification et remboursement](#)



* **IMPORTANT** Tous les champs avec un * sont dans champs obligatoire. Il ne sera pas possible de valider s'ils ne sont pas remplis. Si vous n'indiquez pas de nom d'amis, vous devez cocher la case **Ne s'applique pas**.

****** LISEZ ATTENTIVEMENT TOUTES LES ÉTAPES ******

Vous pouvez effectuer le paiement par carte de crédit dans votre compte **Mon Odyssee** sous l'onglet finances.



Il est également possible d'effectuer un virement bancaire en ligne en ajoutant les Camps Odyssee à votre liste de factures chez votre institution financière. **Pour le numéro de référence, vous devez utiliser votre numéro de client et ajouter des zéros avant ou après le chiffre au besoin.**

Vous préférez payer par chèques, postez-les à:

Camps Odyssee
220-4500, Boul. Henri-Bourassa
Québec, Québec G1H 3A5

Vous avez des questions, n'hésitez pas à communiquer avec nous par courriel à :

info@camps-odyssee.com

ou par téléphone à : **418-529-5323 ou 1 888 699-9091**